



Ultra-Sidewinder[®]

CABLE PROTECTION SYSTEM

Instructions

ASSEMBLY

- Ensure floor is level and without safety hazards
- Plan the distance needed and ensure that the proper number of parts is available (8 segments = 1 linear foot)
- Assemble main body segments by sliding the male end into the female end until parts snap together as shown in Figure 1
- Place end caps onto both ends in same fashion as the body segments to complete the system
- Press wires through the rubber tabs on the bottom such that they fit loosely in the cable channel as shown in Figure 2
- Lay the Ultra-Sidewinder[®] on the floor and check to ensure the system lays flat on the ground with wires properly contained as shown in Figure 3

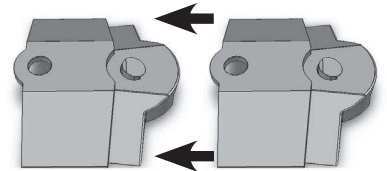


Figure 1: Slide parts together until they snap in place. Pull to ensure they are locked properly.

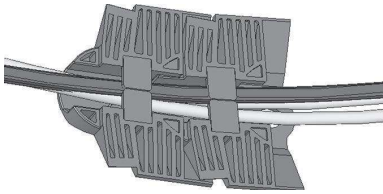


Figure 2: Push wires through rubber tabs into the cable channel. Ensure wires have room to move freely.



WARNING – Pinch Points: Protective gloves should be worn when handling assembled system

Figure 3: Final assembled system should lay on the floor flat with end caps on each side.

DISASSEMBLY

- Remove all cables from the Ultra-Sidewinder[®] Cable Protection System
- Push top tab in with screwdriver, or other blunt object, and slide segments apart as shown in Figure 4
- Store parts out of sunlight in clean, dry area

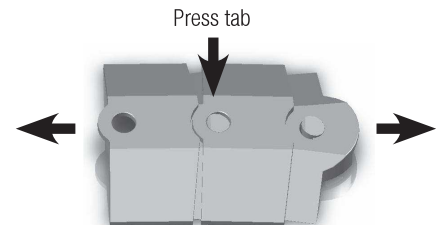


Figure 4: Press tab in and pull apart

OPERATING LIMITS

The Ultra-Sidewinder[®] Cable Protection System is designed for office or light industrial settings. The system is to be run on flat, stable surfaces, and is not designed to span gaps, holes or trenches. The system will allow a car or pickup truck to cross slowly (<5MPH), but is not designed for commercial motor vehicles, powered industrial trucks, or any other structure with rigid wheels. Capability must be tested under actual conditions.

CHEMICAL RESISTENCE

The Ultra-Sidewinder[®] Cable Protection System is resistant to aqueous acids, alkalis, concentrated hydrochloric and phosphoric acids, alcohols and animal, vegetable and mineral oils, but is damaged by glacial acetic acid, carbon tetrachloride, aromatic hydrocarbons, concentrated sulfuric, nitric acids, esters, ketones and ethylene dichloride.

NOTE: The Ultra-Sidewinder[®] Cable Protection System does not protect cables from exposure to any chemicals, fumes, gases, vapors, or temperature extremes.

OPERATING TEMPERATURE -40°F to 120°F (-40°C to 49°C)

MATERIALS

Body segments and end caps comprised of ABS plastic, with Santoprene rubber tabs.

USE

The Ultra-Sidewinder® Cable Protection System is an innovative solution for running cables across floors. This system articulates left and right – allowing the system to turn corners and adapt to the layout of a room, while improving trip protection for pedestrians, as well as greater protection for the cables within. The system is perfect for industrial settings, conference rooms, office environments or other public spaces. It is intended for temporary installations only, and does not serve as conduit for permanent installation. User must comply with all applicable local, State and Federal regulations.

CAUTION: MISUSE MAY RESULT IN INJURY OR DAMAGE TO CABLES

- Do not use as foundation for ladders, scaffolding, or any other type of structure or concentrated load
- Use only on flat, solid surface. Should not be used on inclines, loose, or slippery surfaces.
- Pedestrians may trip or twist an ankle on the system if they are unaware of its presence
- Do not use as a work surface (e.g., cutting, drilling, hammering)
- Does not protect cables from environmental exposure or damage from below
- Ensure cables are compatible to be collocated in the Ultra-Sidewinder® Cable Protection System
- Spaces between segments can present pinch hazards when system is moved
- This product is not designed for use in wet environments
- The Ultra-Sidewinder® Cable Protection System will burn if exposed to open flame or temperatures above 200°F (100°C)

MAINTENANCE

Inspect the Ultra-Sidewinder® Cable Protection System frequently for damage. Remove any damaged part from operation and replace with new segment(s). Store in a clean, dry area away from exposure to sunlight or temperature extremes.

WARRANTY AND LIABILITY

LIMITED WARRANTY: UltraTech International, Inc. guarantees the Ultra-Sidewinder® Cable Protection System against defects in workmanship or materials for a period of six (6) months from the date of shipment or date of invoice, whichever is sooner. The product's use, installation and maintenance must be according to the instructions provided, or this warranty is void. Any alterations or modifications of the product will void this warranty. This warranty is restricted to the repair or replacement of the defective product, and no other warranty or remedy shall be provided. Specifically, this warranty does not cover reimbursement or payment for any damages beyond those listed above.

Any claim must be made in writing within six (6) months from the date of shipment or date of invoice, whichever is sooner. All products returned to UltraTech must be prepaid. If it is determined that the product is defective in material or workmanship, the repair or replacement plus freight will occur, at UltraTech's option, at no charge to the owner. All other return of product to the owner shall be at owner's expense.

UltraTech and its authorizing agents, employees and representatives expressly disclaim any and all other warranties, including the warranty of fitness for a particular purpose or use, and/or merchantability which might otherwise be applicable under any state or federal law.

LIMITED LIABILITY: UltraTech International, Inc. and its authorized agents, distributors and representatives do not guarantee the performance of the Ultra-Sidewinder® Cable Protection System as the manufacturer is unable to assure proper use by the customer. Proper use and environmental conditions are essential to the effectiveness of the product, as well as the safety of those using the same. The user is solely responsible for determining the suitability of the product for its intended use. The user assumes all risk and liability for the use of this product.

User specifically acknowledges receipt of proper instructions regarding the use of the product in the original packaging and disclaims any consequential damages to person or property, damages for loss of use, lost time, loss of profit, lost income, loss of the UltraTech product itself and/or other incidental or consequential damages other than as warranted by UltraTech's limited warranty. User accepts the responsibility of removing from service any product that becomes worn out, unstable, unfit for intended use or defective in any way such as to make the product a potential safety hazard. UltraTech is unable to undertake such obligations or responsibilities on behalf of the user as the user is in sole possession and control of the product.



UltraTech International, Inc.

1-904-292-1611

1-800-353-1611

www.SidewinderCableProtection.com

11542 Davis Creek Court, Jacksonville, Florida 32256 USA



Ultra-Sidewinder®

CABLE PROTECTION SYSTEM

Instructions

MONTAGE

- Achten Sie auf einen ebenen und sicheren Untergrund.
- Messen Sie die benötigte Länge und legen Sie sich die entsprechende Anzahl Teile zurecht (8 Segmente = 30,5 cm).
- Verbinden Sie die einzelnen Segmente, indem Sie die männlichen und weiblichen Enden zusammenstecken, bis sie einrasten (siehe Abbildung 1).
- Bringen Sie zum Abschluss auf die gleiche Weise die Endstücke an.
- Drücken Sie die Kabel durch die Gummilaschen auf der Unterseite, sodass sie locker im Kabelkanal liegen (siehe Abbildung 2).
- Legen Sie Ultra-Sidewinder® auf den Boden und überprüfen Sie, ob das System flach aufliegt und alle Kabel richtig im Kabelkanal liegen (siehe Abbildung 3).

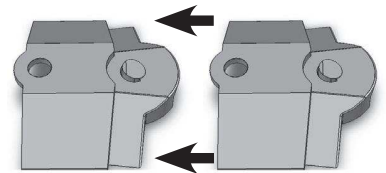


Abbildung 1: Schieben Sie die Teile zusammen, bis sie einrasten. Ziehen Sie daran, um den sicheren Halt zu überprüfen.

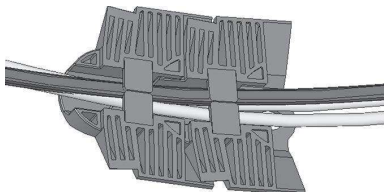


Abbildung 2: Drücken Sie die Kabel durch die Gummilaschen in den Kabelkanal. Achten Sie darauf, dass sie sich noch locker bewegen lassen.



ACHTUNG – Quetschgefahr: Tragen Sie beim Umgang mit dem zusammengebauten System Schutzhandschuhe.

Abbildung 3: Nach dem Zusammenbau sollte das System flach auf dem Boden aufliegen und mit Endkappen versehen sein.

DEMONTAGE

- Entfernen Sie sämtliche Kabel aus dem Ultra-Sidewinder® Kabelschutzsystem.
- Drücken Sie mit einem Schraubendreher oder einem anderen stumpfen Gegenstand auf den Verriegelungsknopf an der Oberseite und ziehen Sie die Segmente auseinander (siehe Abbildung 4).
- Lagern Sie die Teile zur Aufbewahrung lichtgeschützt an einem sauberen, trockenen Ort.

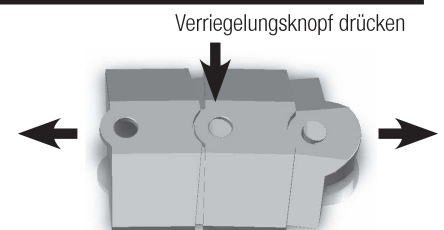


Abbildung 4: Verriegelungsknopf drücken und auseinanderziehen

UMGEBUNGSBEDINGUNGEN

Das Ultra-Sidewinder® Kabelschutzsystem ist für den Einsatz in Büros und auf Betriebsgeländen ausgelegt. Das System ist für den Einsatz auf ebenem, stabilem Untergrund vorgesehen und nicht dafür konzipiert, Spalte, Löcher oder Gräben zu überbrücken. Das System kann mit PKWs oder Lieferwagen langsam (<8 Km/h) überfahren werden, ist jedoch nicht für das Überfahren mit LKWs, Industriefahrzeugen oder Einrichtungen mit starren Rädern ausgelegt. Die Eignung muss stets unter den jeweiligen Bedingungen getestet werden.

CHEMIKALIENBESTÄNDIGKEIT

Das Ultra-Sidewinder® Kabelschutzsystem ist beständig gegen wässrige Säuren und Laugen, gegen konzentrierte Salz- und Phosphorsäuren, gegen Alkohole sowie gegen tierische, pflanzliche und mineralische Öle, jedoch nicht gegen Eisessig, Tetrachlorkohlenstoff, aromatische Kohlenwasserstoffe, konzentrierte Schwefel- und Salpetersäure, Ester, Ketone und Ethylendichlorid.

ANMERKUNG: Das Ultra-Sidewinder® Kabelschutzsystem schützt die Kabel nicht gegen Chemikalien, Dünste Dämpfe, Gase oder extreme Temperaturen.

TEMPERATURBEREICH -40°F to 120°F (-40°C to 49°C)

MATERIAL

Die Segmente sowie die Endstücke bestehen aus ABS-Kunststoff, die Gummilaschen aus Santoprene.

VERWENDUNG

Das Ultra-Sidewinder® Kabelschutzsystem ist eine innovative Lösung für die Kabelverlegung am Boden. Das System ist zu beiden Seiten hin beweglich, lässt sich also auch um Ecken herum legen und den räumlichen Gegebenheiten anpassen und bietet dabei jederzeit einen optimalen Kabelschutz und reduziert Stolpergefahren. Das System eignet sich perfekt für Betriebsgelände, Konferenzräume sowie für Büros und andere Räume mit Publikumsverkehr. Es ist ausdrücklich für temporäre Einsätze konzipiert und ersetzt keine festinstallierten Kabelkanäle. Bei der Benutzung sind die entsprechenden staatlichen, regionalen und örtlichen Bestimmungen zu beachten.

ACHTUNG: MISSBRAUCH KANN ZU VERLETZUNGEN UND BESCHÄDIGUNG DER KABEL FÜHREN

- Verwenden Sie das System nicht als Unterlage für Leitern, Gerüste oder andere Aufbauten und punktuelle Belastungen.
- Verwenden Sie das System ausschließlich auf ebenem, stabilem Untergrund. Verwenden Sie das System nicht auf geneigtem, losem oder rutschigem Untergrund.
- Fußgänger können bei versehentlichem Betreten des Systems stolpern oder sich den Fuß verdrehen.
- Verwenden Sie das System nicht als Unterlage für Arbeiten wie Sägen, Bohren oder Hämmern.
- Das System schützt die Kabel nicht vor Umwelteinflüssen und Einwirkungen von unten.
- Stellen Sie sicher, dass die verwendeten Kabel in das Ultra-Sidewinder® Kabelschutzsystem passen.
- Beim Bewegen des Systems stellen die Zwischenräume zwischen den Segmenten eine Quetschgefahr dar.
- Dieses Produkt ist nicht für die Verwendung in feuchten Umgebungen ausgelegt.
- Das Ultra-Sidewinder® Kabelschutzsystem entzündet sich in offenem Feuer oder bei Temperaturen über 100 °C.

WARTUNG

Untersuchen Sie das Ultra-Sidewinder® Kabelschutzsystem regelmäßig auf Beschädigungen. Entfernen Sie alle beschädigten Teile und ersetzen Sie sie durch neue Segmente. Bewahren Sie das System an einem sauberen, trockenen Ort auf und vermeiden Sie direkte Sonneneinstrahlung sowie extreme Temperaturen.

GARANTIE UND HAFTUNG

HERSTELLERGARANTIE: UltraTech International, Inc. garantiert für den Zeitraum von sechs (6) Monaten ab Kauf- bzw. Versanddatum (das frühere Datum ist maßgebend), dass das Ultra-Sidewinder® Kabelschutzsystem frei von Material- und Fertigungsfehlern ist. Die Garantie erlischt, falls das Produkt nicht entsprechend den Vorgaben der beiliegenden Bedienungsanleitung verwendet, installiert und gewartet wird. Jede Veränderung oder Modifikation des Produkts führt zum Erlöschen der Garantie. Diese Garantie ist beschränkt auf die Reparatur bzw. den Austausch des defekten Produkts. Weitere Garantieansprüche sind ausdrücklich ausgeschlossen. Insbesondere deckt diese Garantie keine über die oben genannten hinausgehenden Entschädigung oder Zahlungen ab.

Ein Garantieanspruch muss innerhalb von sechs (6) Monaten ab Kauf- bzw. Versanddatum (das frühere Datum ist maßgebend) in schriftlicher Form angemeldet werden. Rücksendungen an UltraTech müssen frachtfrei versendet werden. Wenn sich bei der Überprüfung ein Defekt auf Grund eines Material- oder Fertigungsfehlers zeigt, wird das (nach Ermessen von UltraTech) reparierte bzw. ausgetauschte Produkt frachtfrei an den Besitzer zurückgeschickt. Alle anderen Rücksendungen erfolgen auf Kosten des Besitzers.

UltraTech und seine Vertreter, Angestellten und Repräsentanten gewähren ausdrücklich keinerlei darüber hinausgehende Gewährleistung, inklusive die der Garantien der Eignung für einen bestimmten Zweck oder der Marktgängigkeit, welche gegebenenfalls laut staatlicher oder regionaler Rechtsprechung anwendbar wären.

HAFTUNGSBESCHRÄNKUNG: UltraTech International, Inc. und seine Vertreter, Angestellten und Repräsentanten garantieren nicht die Nutzungseignung des Ultra-Sidewinder® Kabelschutzsystems, da der Hersteller die ordnungsgemäße Verwendung des Produkts durch den Kunden nicht sicherstellen kann.

Die bestimmungsgemäße Verwendung des Produkts sowie die Umweltbedingungen sind für den Nutzen des Produkts sowie die Sicherheit der Nutzer von größter Bedeutung. Der Nutzer allein ist dafür verantwortlich, über die Eignung des Produkts für einen bestimmten Zweck zu entscheiden. Risiko und Haftung bei Verwendung des Produkts liegen allein beim Nutzer.

Der Benutzer bestätigt ausdrücklich, die Bedienungsanleitung für das Produkt in der Originalverpackung erhalten zu haben, und verzichtet ausdrücklich auf alle Ansprüche hinsichtlich bei der Verwendung des Produkts entstandener Personen- und Sachschäden, Zeit- und Gewinnverlust, Verlust des UltraTech-Produkts selbst sowie anderer zufälliger oder Folgeschäden, die nicht von der beschränkten Garantie von UltraTech abgedeckt werden. Der Nutzer bestätigt, dass es in seiner Verantwortung liegt, verschlissene, instabile, für die ursprüngliche Verwendung unbrauchbare oder in irgendeiner Hinsicht defekte und daher als potentielle Gefahrenquelle einzustufende Produkte außer Betrieb zu nehmen. UltraTech kann diese Verpflichtungen und Verantwortung nicht für den Nutzer wahrnehmen, da nur der Nutzer selbst Zugriff auf und Kontrolle über das Produkt hat.



UltraTech International, Inc.

1-904-292-1611

1-800-353-1611

www.SidewinderCableProtection.com

11542 Davis Creek Court, Jacksonville, Florida 32256 USA



Ultra-Sidewinder®

CABLE PROTECTION SYSTEM

Instructions

ASSEMBLAGE

- Vérifiez que le sol est horizontal, et ne présente pas de risque de sécurité.
- Mesurez la distance nécessaire et vérifiez que vous avez assez de pièces (8 segments représentent un pied, soit 30.48 cm).
- Assemblez les segments en poussant l'extrémité mâle dans l'extrémité femelle jusqu'à ce que les parties s'enclenchent, comme dans la Figure 1.
- Placez les extrémités de protection à chaque bout, en les encliquant de la même façon que les segments, pour achever le montage.
- Appuyez sur les languettes caoutchouc du fond avec les câbles à faire passer, de façon à ce qu'ils prennent place dans le passage, comme sur la Figure 2.
- Posez l'Ultra-Sidewinder® sur le sol, et vérifiez que le passage de câbles repose à plat sur le sol, sans que les câbles ne dépassent, comme illustré dans la Figure 3.

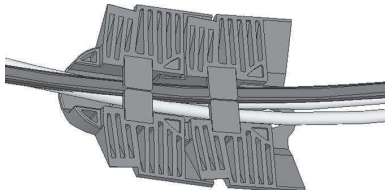
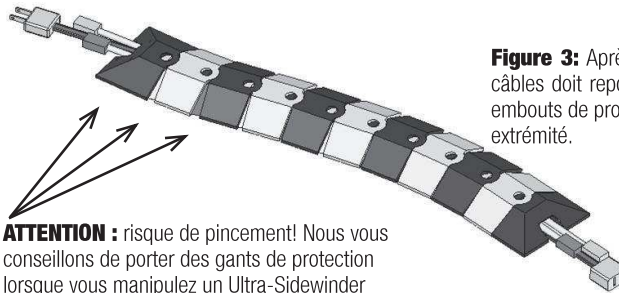


Figure 2: Poussez sur les câbles à travers les onglets caoutchouc, pour leur faire prendre place dans l'évidement de passage des câbles. Vérifiez que les câbles ont assez de "mou" pour suivre librement les articulations du passage de câbles.



ATTENTION : risque de pincement! Nous vous conseillons de porter des gants de protection lorsque vous manipulez un Ultra-Sidewinder déjà assemblé.

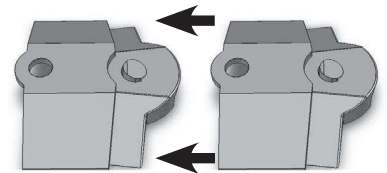


Figure 1: Poussez sur les pièces jusqu'à ce qu'elles s'enclenchent. Tirez dessus pour vérifier que la fixation est correcte.

Figure 3: Après assemblage, le passage de câbles doit reposer à plat sur le sol, avec les embouts de protection en place à chaque extrémité.

DÉMONTAGE

- Enlevez tous les câbles du passage Ultra-Sidewinder® Cable Protection System.
- Appuyez sur la languette du haut avec un tournevis ou tout autre objet tubulaire, puis dégagez les segments, comme illustré dans la Figure 4.
- Rangez les pièces séparées à l'abri du soleil, dans un lieu propre et sec.

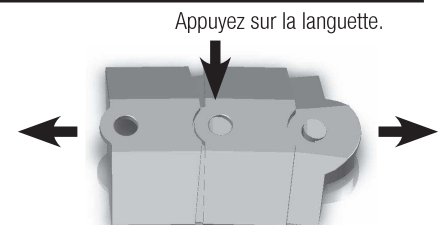


Figure 4: Appuyez sur la languette et séparez les pièces en tirant dessus.

LIMITES D'UTILISATION

Le passage de câbles Ultra-Sidewinder® est conçu pour une utilisation dans des bureaux ou en milieu industriel "léger". Il doit être posé à plat, sur une surface stable, et n'est pas conçu pour enjambrer des rigoles, des trous ou des canaux. Il permet le passage d'une voiture ou d'un utilitaire léger, à vitesse réduite (< 8 km/h), mais n'est pas conçu pour le passage de camions, engins de chantier ou véhicule à roues pleines. Ses capacités doivent être testées en conditions réelles.

RÉSISTANCE AUX PRODUITS CHIMIQUES

Le passage de câbles Ultra-Sidewinder® résiste aux acides en solution aqueuse, aux alcalis, aux acides chlorhydrique et phosphorique concentrés, aux alcools, aux huiles animales, végétales et minérales. Il ne résiste pas à l'acide acétique glacial (pur), au tétrachlorure de carbone, aux hydrocarbures aromatiques, aux acides sulfurique ou nitrique concentrés, aux esters, aux cétones et au dichlorure d'éthylène (1,2-dichloroéthane).

REMARQUE : Le passage de câbles Ultra-Sidewinder® ne protège pas les câbles d'une exposition à d'éventuels produits chimiques, fumées, gaz, vapeurs ou températures extrêmes.

TEMPERATURE D'UTILISATION -40°C à 49°C

MATÉRIAUX

Les segments et les caches d'extrémité sont en plastique ABS, les languettes caoutchouc en Santoprene.

UTILISATION

Le passage de câbles Ultra-Sidewinder® est une solution novatrice pour assurer le passage de câbles sur des sols. Il est articulé, avec degré de liberté vers la gauche et la droite – ce qui permet au système de suivre les coins et donc de s'adapter à la forme du local, en assurant la sécurité contre les trébuchements pour les piétons, et une protection efficace des câbles qu'il renferme. Parfait pour les installations industrielles, les salles de conférences, les environnements de bureaux et autres espaces publics. Il est conçu uniquement pour des installations temporaires, et ne peut pas servir de conduit pour des installations fixes. L'utilisateur doit se conformer aux législations locales, d'état et fédérales applicables.

ATTENTION : UNE MAUVAISE UTILISATION PEUT PROVOQUER DES BLESSURES OU DES DOMMAGES AUX CÂBLES.

- Ne pas utiliser comme support pour une échelle, un échafaudage ou tout autre type de structure constituant une charge concentrée.
- N'utiliser que sur une surface plane et solide. Ne pas utiliser sur des plans inclinés, des surfaces irrégulières ou glissantes.
- Les piétons peuvent trébucher sur le passage de câbles ou se tordre la cheville dessus s'ils ne sont pas informés de sa présence.
- Ne pas utiliser comme surface de travail (par exemple, pour découpe, perçage, martelage...).
- Ne protège pas les câbles de l'exposition à l'environnement ni des dommages survenant par le dessous du passage de câbles.
- Vérifiez que les câbles peuvent être juxtaposés sans problème (signaux compatibles) dans le passage de câbles Ultra-Sidewinder® Cable Protection System
- Les espaces entre segments peuvent présenter des risques de pincement lors du déplacement du passage de câbles.
- Ce produit n'est pas conçu pour une utilisation en environnement humide.
- L'Ultra-Sidewinder® se consumera s'il est exposé à une flamme nue ou à des températures supérieures à 100°C.

ENTRETIEN

Examinez régulièrement le passage de câbles Ultra-Sidewinder® pour détecter rapidement d'éventuels dommages. Démontez immédiatement toute partie endommagée, et remplacez-la par un nouveau segment. Le rangement doit s'effectuer dans un endroit propre et sec, non exposé au soleil, non soumis à des températures extrêmes.

GARANTIE ET RESPONSABILITÉ

GARANTIE LIMITÉE: UltraTech International, Inc. garantit le passage de câbles Ultra-Sidewinder® contre tout défaut de fabrication ou de matériau, pendant une période de six (6) mois à partir de la date d'expédition ou de la date de facturation (la plus ancienne). L'utilisation, la mise en place et l'entretien du produit doivent s'effectuer conformément aux instructions communiquées – dans le cas contraire, la garantie est annulée. Toute altération ou modification du produit annule la garantie. Cette garantie se limite à la réparation ou au remplacement du produit défectueux. Aucune autre garantie ni compensation ne sera assurée. Plus spécifiquement, cette garantie ne couvre pas le remboursement ou le paiement de compensations pour tout dommage autre que ceux cités ci-avant.

Toute réclamation doit s'effectuer par écrit, dans les six (6) mois suivant la date d'expédition ou de la date de facturation (la plus ancienne). Tous les produits renvoyés à Ultratech doivent avoir leurs frais de port payés. S'il est reconnu que le produit est défectueux au niveau de ses matériaux ou de sa fabrication, il sera réparé ou remplacé (au choix d'Ultratech), et renvoyé à nos frais, sans frais pour le propriétaire. Tout autre retour au propriétaire du produit sera effectué à la charge du propriétaire.

Ultratech et ses agents, salariés ou représentants autorisés déclinent expressément toute autre garantie : garantie d'adaptation à une utilisation particulière ou de valeur marchande, éventuellement applicable sous une loi d'état ou fédérale.

RESPONSABILITÉ LIMITÉE: UltraTech International, Inc. et ses agents, distributeurs et représentants agréés ne garantissent pas les performances du passage de câbles Ultra-Sidewinder® Cable Protection System : en effet, le fabricant ne peut garantir une utilisation et une mise en œuvre correcte par le client. Une utilisation correcte et des conditions environnementales appropriées constituent des aspects essentiels pour l'efficacité du produit, ainsi que pour la sécurité de ses utilisateurs. L'utilisateur est seul responsable pour déterminer si le produit conviendra à l'utilisation envisagée. L'utilisateur assume tous les risques et les responsabilités inhérents à l'utilisation de ce produit.

L'utilisateur reconnaît expressément avoir reçu les instructions appropriée concernant l'utilisation du produit dans l'emballage original, et renonce à toute poursuite relative à d'éventuels dommages aux personnes ou aux objets, à la perte d'utilisation, au temps perdu, à la perte de bénéfice, à la perte financière, à la perte du produit UltraTech lui-même et/ou à tout autre dommage incident ou induit autre que ceux couverts par la garantie limitée d'UltraTech. L'utilisateur accepte sa responsabilité de retirer du service tout produit usé, instable, non approprié à l'utilisation envisagée ou défectueux de quelque façon que ce soit, mais représentant un risque potentiel de sécurité. UltraTech se trouve dans l'incapacité d'assumer de telles obligations ou responsabilités au nom de l'utilisateur, puisque c'est l'utilisateur qui, propriétaire en titre, contrôle l'utilisation du produit.



UltraTech International, Inc.

1-904-292-1611

1-800-353-1611

www.SidewinderCableProtection.com

11542 Davis Creek Court, Jacksonville, Florida 32256 USA



Ultra-Sidewinder®

CABLE PROTECTION SYSTEM

Instructions

ENSAMBLAJE

- Asegúrese de que el piso esté nivelado y no presente riesgos para la seguridad.
- Determine la distancia necesaria y asegúrese de que dispone del número adecuado de piezas (8 segmentos = 30 cm lineales).
- Para ensamblar los segmentos, conecte las piezas macho y hembra, como se muestra en la Figura 1.
- Coloque de igual forma las terminaciones en ambos extremos para completar así el sistema.
- Empuje los cables bajo las lengüetas de goma de la parte inferior, de modo que quepan con holgura en el canal, como se muestra en la Figura 2.
- Coloque el Ultra-Sidewinder® en el suelo y compruebe que el sistema descansa plano en el suelo y con los cables perfectamente ocultos, como se muestra en la Figura 3.

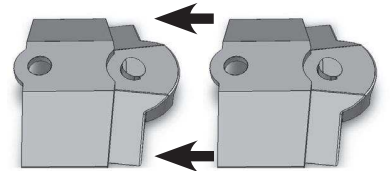


Figura 1: Deslice las piezas hasta que encajen. Tire para comprobar que están bien unidas.

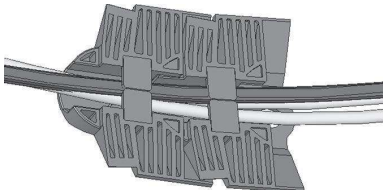


Figura 2: Empuje los cables bajo las lengüetas de goma dentro del canal. Compruebe que los cables queden holgados.



ADVERTENCIA sobre pinzamientos: Utilice guantes de protección al manipular el sistema ensamblado.

Figura 3: El sistema ensamblado debe quedar plano sobre el suelo y rematado con piezas de terminación en los extremos.

DEENSAMBLAJE

- Retire todos los cables del sistema de protección Ultra-Sidewinder®.
- Presione la pestaña de la parte superior utilizando un destornillador o cualquier otro objeto punzante, y separe los segmentos como se muestra en la Figura 4.
- Guarde las piezas en un lugar limpio y seco, protegido de la luz solar.

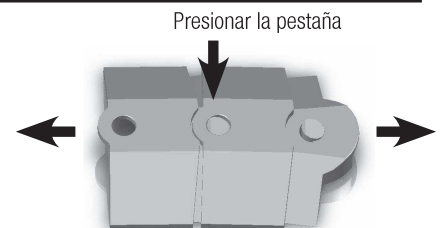


Figura 4: Presione la pestaña y separe las piezas

LIMITACIONES DE USO

El sistema de protección de cables Ultra-Sidewinder® está diseñado para entornos comerciales y de industria ligera. El sistema debe colocarse sobre superficies planas y estables; no está diseñado para salvar huecos, hoyos o zanjas. El sistema permite el paso de un automóvil o camioneta a baja velocidad (<8 km/h), pero no está diseñado para el tránsito de vehículos comerciales, vehículos industriales, o cualquier otra estructura con ruedas rígidas. Compruebe la capacidad de soporte en condiciones reales antes de usarlo.

RESISTENCIA QUÍMICA

El sistema de protección de cables Ultra-Sidewinder® es resistente a los ácidos acuosos, álcalis, ácidos clorhídrico y fosfórico concentrados, alcoholes, y aceites animales, vegetales y minerales, pero no al ácido acético glacial, tetracloruro de carbono, hidrocarburos aromáticos, ácidos sulfúrico y nítrico concentrados, ésteres, cetonas y dicloruro de etileno.

NOTA: El sistema de protección de cables Ultra-Sidewinder® no protege los cables de la exposición a sustancias químicas, humos, gases, vapores, o temperaturas extremas.

RANGO DE TEMPERATURA OPERATIVA -40 °C a 49 °C

MATERIALES

Los segmentos que forman el cuerpo y las piezas de terminación son de plástico ABS, con pestañas de goma Santoprene.

USO

El sistema de protección de cables Ultra-Sidewinder® es una solución innovadora para proteger los cables tendidos en el suelo. Al ser articulado, se puede doblar a derecha e izquierda, por lo que se adapta perfectamente a las esquinas y a la distribución de la sala y, además, protege los cables alojados en el interior y evita los riesgos de tropiezo para las personas. El sistema es ideal para entornos industriales, salas de conferencias, oficinas u otros espacios públicos. Está diseñado solo para instalaciones temporales y no se puede utilizar como un pasacables permanente. El usuario debe cumplir con todas las regulaciones locales, autonómicas y nacionales aplicables.

ADVERTENCIA: EL USO INCORRECTO PUEDE CAUSAR LESIONES PERSONALES O DAÑOS EN LOS CABLES

- No apoye escaleras o andamios sobre el pasacables, ni ningún otro tipo de estructura o carga concentrada
- Utilícelo únicamente sobre una superficie plana y sólida. No debe utilizarse en pendientes, superficies no compactas o resbaladizas
- Los peatones pueden tropezarse o torcerse un tobillo con el pasacables si no está señalizado
- No debe utilizarse como superficie de trabajo (por ejemplo, para cortar, taladrar, martillar...)
- Los cables no quedan protegidos de la exposición ambiental o de daños causados desde la parte inferior
- Compruebe si los cables pueden ir juntos dentro del sistema de protección de cables Ultra-Sidewinder®
- Al mover el pasacables, tenga en cuenta que los espacios entre los segmentos suponen un riesgo de pinzamiento
- El producto no está diseñado para ambientes húmedos
- El sistema de protección de cables Ultra-Sidewinder® se quema si está expuesto a llamas abiertas o temperaturas superiores a 100 °C

MANTENIMIENTO

Compruebe periódicamente si el sistema de protección de cables Ultra-Sidewinder® presenta algún daño. En tal caso, retire las piezas dañadas y sustitúyalas por otras nuevas. Guarde las piezas en un lugar limpio y seco, protegido de la luz solar y de temperaturas extremas.

GARANTÍA Y RESPONSABILIDAD

GARANTÍA LIMITADA: UltraTech International Inc. garantiza el sistema de protección de cables Ultra-Sidewinder® contra cualquier defecto de material o mano de obra durante un periodo de seis (6) meses a partir de la fecha de envío o de la fecha de facturación, lo que ocurra primero. El uso, la instalación y el mantenimiento del producto se realizará de acuerdo con las instrucciones suministradas; de lo contrario, esta garantía quedará anulada. Cualquier alteración o modificación del producto anulará esta garantía. Esta garantía se limita a la reparación o sustitución del producto defectuoso, quedando excluida cualquier otra garantía o compensación. En concreto, esta garantía no cubre el reembolso o el pago de los daños distintos de los enumerados anteriormente.

Toda reclamación deberá presentarse por escrito dentro de los seis (6) meses a partir de la fecha de envío o de la fecha de facturación, lo que ocurra primero. Todos los productos devueltos a UltraTech deberán enviarse prepagados. Si se determina que el producto presenta defectos de material o de mano de obra, la reparación o sustitución y los gastos de transporte se aplicarán, a discreción de UltraTech, sin cargo alguno para el propietario. En todos los demás casos, la devolución del producto al propietario será a cargo del mismo.

UltraTech y sus agentes autorizados, empleados y representantes renuncian expresamente a cualesquiera otras garantías, incluida la garantía de idoneidad para una finalidad o uso específicos y/o comerciabilidad, que les pudiera corresponder en virtud de una ley autonómica o nacional.

RESPONSABILIDAD LIMITADA: UltraTech International Inc. y sus agentes, distribuidores y representantes autorizados no garantizan la funcionalidad operativa del sistema de protección de cables Ultra-Sidewinder®, ya que el fabricante no puede asegurar que el cliente lo utilice adecuadamente. El uso correcto y las condiciones ambientales adecuadas son esenciales para la eficacia del producto, así como para la seguridad de los usuarios. El usuario es el único responsable de determinar la idoneidad del producto para el uso previsto. El usuario asume todo el riesgo y la responsabilidad por el uso de este producto.

El usuario reconoce expresamente haber recibido las instrucciones pertinentes sobre el uso del producto en el paquete original y renuncia a reclamar por los daños personales o materiales ocasionados, los daños por pérdida de uso, pérdida de tiempo, pérdida de ganancias, pérdida de ingresos, pérdida del propio producto UltraTech, y cualesquiera otros daños fortuitos o consecuentes no especificados en la garantía limitada de UltraTech. El usuario acepta la responsabilidad de retirar todo producto deteriorado, inestable, no apto para el uso previsto o que presente algún otro defecto que implique que el producto suponga un riesgo potencial para la seguridad. UltraTech no podrá asumir dichas obligaciones o responsabilidades en nombre del usuario, ya que el usuario tiene la posesión y el control exclusivos del producto.



UltraTech International, Inc.

1-904-292-1611

1-800-353-1611

www.SidewinderCableProtection.com

11542 Davis Creek Court, Jacksonville, Florida 32256 USA